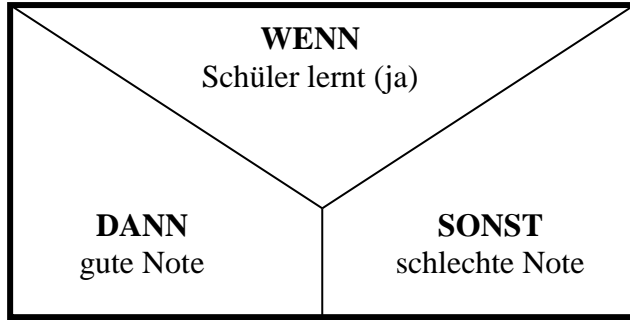


Einfache WENN-Funktion

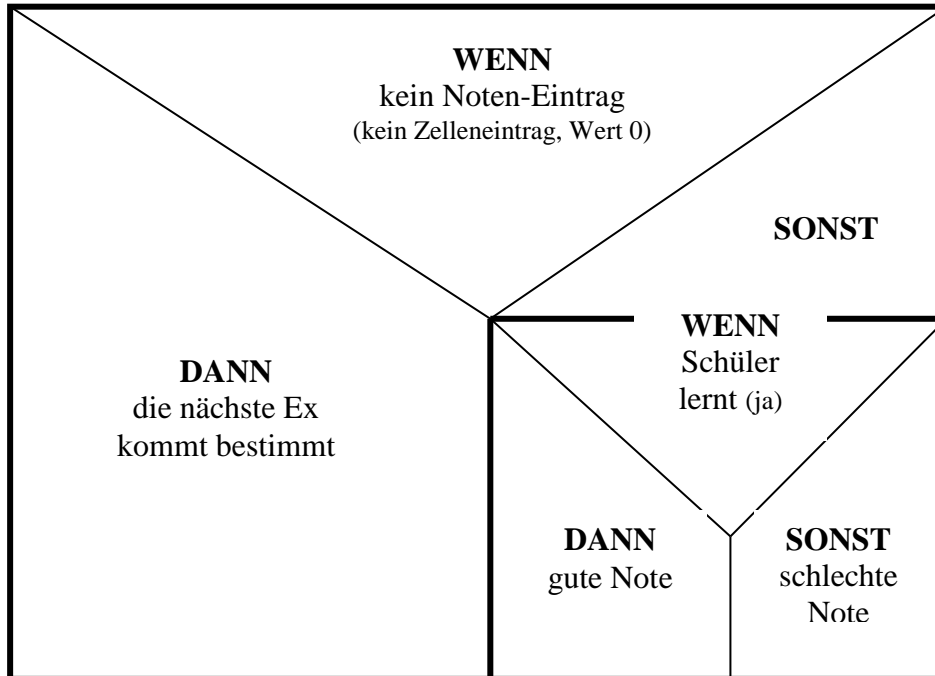


Syntax
 =WENN(...;...;...)
wenn;dann;sonst
 „Text“ in Anführungs-
 zeichen

B5 = =WENN(A5="ja","gute Note","schlechte Note")

	A	B	C
1	einfache WENN-Funktion		
2			
3	Schüler lernt (ja/nein)	Kommentar	
4			
5	ja	gute Note	
6			

Verschachtelte WENN-Funktion



Syntax
 =WENN(...;...;WENN(...;...;...))

Kein Eintrag
 entspricht
 Wert Null

B5 = =WENN(A5=0,"die nächste Ex kommt bestimmt";WENN(A5="ja","gute Note","schlechte Note"))

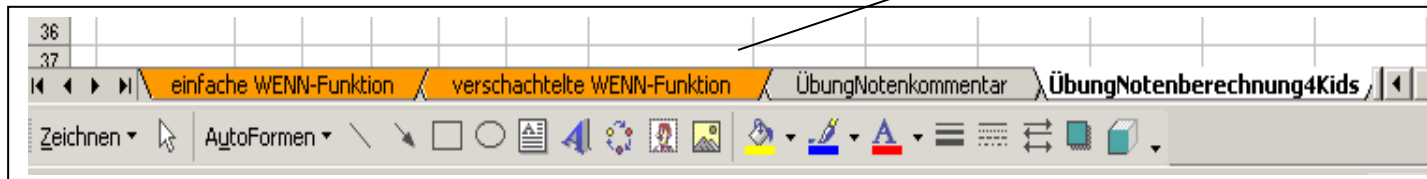
	A	B	C	D
1	verschachtelte WENN-Funktion			
2				
3	Schüler lernt (ja/nein)	Kommentar		
4				
5		die nächste Ex kommt bestimmt		
6				
7	WENN(A5=0,"die nächste Ex kommt bestimmt";WENN(A5="ja","gute Note","schlechte Note"))			
8				

Alternatives Beispiel zur verschachtelten WENN-Funktion

C13 $\text{=WENN}(B13=0;"\text{bitte KM-Wert eintragen}";\text{WENN}(B13<3;"\text{Fahrrad}";"\text{Busticket}"))$

	A	B	C
10	verschachtelte WENN-Funktion mit <>		
11	+	Schüler	Wieviele Kilometer beträgt die Distanz zwischen Wohnort - Schule
12			Empfehlung
13		Lisa Immerfleißig	2,9
14		Thomas Niemalsfröhlich	3,1
15		Sepp Ständigschwätzer	bitte KM-Wert eintragen
16		Olaf Sprücheklopfer	6
17		Margarita Wunderschön	bitte KM-Wert eintragen
18		Peter Halodrio	bitte KM-Wert eintragen
19		Sara Immerunzufrieden	bitte KM-Wert eintragen
20		Robert Witzigmann	bitte KM-Wert eintragen
21		Siegrid Superlangweilig	bitte KM-Wert eintragen

Arbeiten mit Tabellenblättern (Register)



- Tabellenblatt umbenennen
Rechte Maustaste + umbenennen

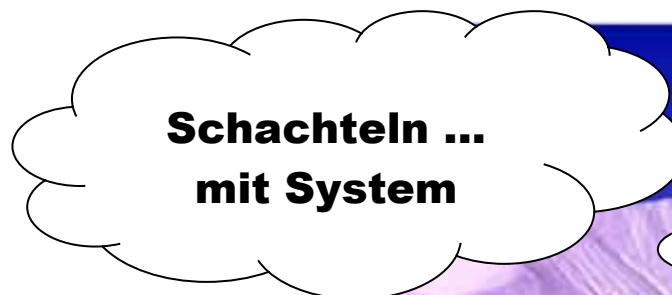
- Neues Tabellenblatt
Rechte Maustaste + Einfügen

- Tabellenblatt verschieben
Drag & Drop

- Registerfarbe ändern
Rechte Maustaste + Registerfarbe

Übung zur verschachtelten WENN-Funktion: konkrete Noten-Textkommentare

Wahl fächer-Beurteilungen finden nach folgendem Schema statt	
Zeugnisbemerkung	Note
mit sehr großem Erfolg	Note 1
mit großem Erfolg	Note 2
mit Erfolg	Note 3
teilgenommen	Note 4
kein Kommentar im Zeugnis	Note 5
kein Kommentar im Zeugnis	Note 6



Wahlkurs "Spicken für Anfänger"		
Schülername	Note	Bemerkung
Lisa Immerfleißig	1	mit sehr großem Erfolg
Thomas Niemalsfröhlich	2	mit großem Erfolg
Sepp Ständigschwätzer	3	mit Erfolg
Olaf Sprücheklopfer	4	teilgenommen
Margarita Wunderschön	5	kein Kommentar im Zeugnis
Peter Halodrio	6	kein Kommentar im Zeugnis
Sara Immerunzufrieden	3	mit Erfolg
Robert Witzigmann	4	teilgenommen
Siegrid Superlangweilig	3	mit Erfolg

Syntax
=WENN(...;...;WENN(...;...;...))

somit gilt für alle Zellen
 =WENN(B18=1;"mit sehr großem Erfolg";
 WENN(B18=2;"mit großem Erfolg";
 WENN(B18=3;"mit Erfolg";
 WENN(B18=4;"teilgenommen";
 WENN(B18=5;"kein Kommentar im Zeugnis";
 WENN(B18=6;"kein Kommentar im Zeugnis"))))